

sicherungen F1-f19, f20, F20-f1, f2, f3, f4, f7, f8, f9 i. O.
Batteriespannung > 11 Volt
Kontrollleuchte Überrollbügel (A1e29) im Kombi-Instrument leuchtet

Siehe "Elektrische Schaltpläne

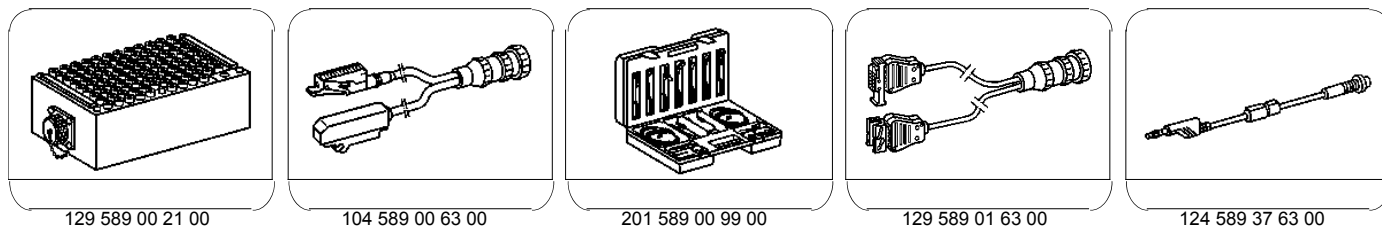
Bezeichnung
Typ 129, Band 3"

Gruppe
06

Verletzungsgefahr

Beim Abschließen der Kupplungen am Steuergerät Verdeckbetätigung (N52) bzw. durch eine Lageveränderung des Steuergerätes N52 löst der Überrollbügel aus.

Sonderwerkzeuge



Zündung: AUS
Kupplung X1 von Steuergerät trennen
Buchsenkasten anschließen

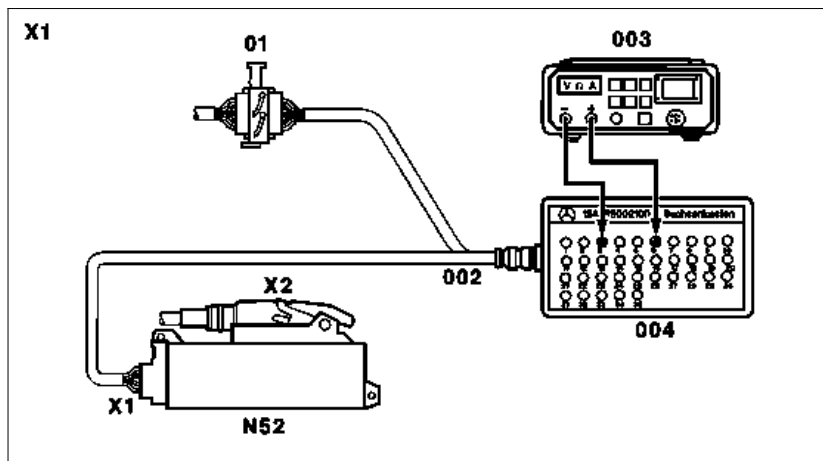
Anschlußschema Buchsenkasten mit Kupplung X1

Verletzungsgefahr

Beim Abschließen der Kupplungen am Steuergerät Verdeckbetätigung (N52) bzw. durch eine Lageveränderung des Steuergerätes N52 löst der Überrollbügel aus.

Bild 1

- 01 Kupplung 12polig (Fahrzeugleitungssatz)
- 002 Prüfkabel 12polig 129 589 01 63 00
- 003 Multimeter
- 004 Buchsenkasten
- N52 Steuergerät Verdeckbetätigung



P77-5409-55

Zündung: AUS
Kupplung X2 von Steuergerät trennen
Buchsenkasten anschließen

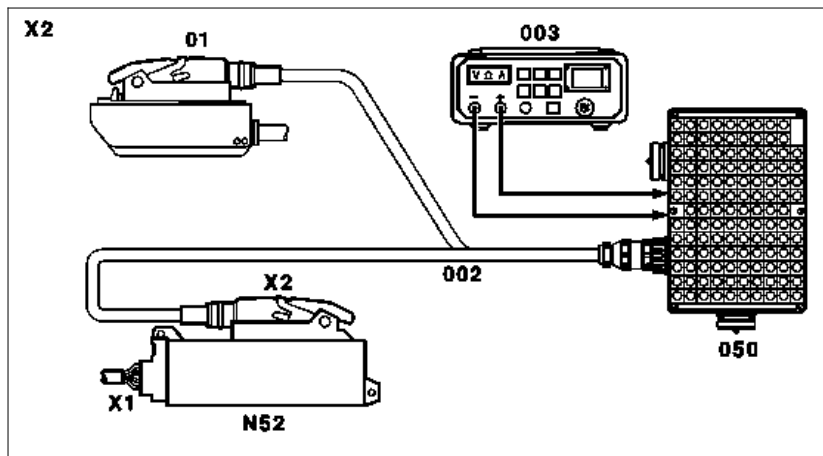
Anschlußschema Buchsenkasten mit Kupplung X2

Verletzungsgefahr

Beim Abschließen der Kupplungen am Steuergerät Verdeckbetätigung (N52) bzw. durch eine Lageveränderung des Steuergerätes N52 löst der Überrollbügel aus.

Bild 2

- 01 Kupplung 35polig (Fahrzeugleitungssatz)
- 002 Prüfkabel 35polig 104 589 00 63 00
- 003 Multimeter
- 004 Buchsenkasten
- N52 Steuergerät Verdeckbetätigung



P77-5408-55